



Schon gesehen?

Termine können jetzt ganz einfach auf www.schneide-raum.at im Online Kalender gebucht werden. WIE ES RICHTIG und UNKOMPLIZIERT funktioniert...

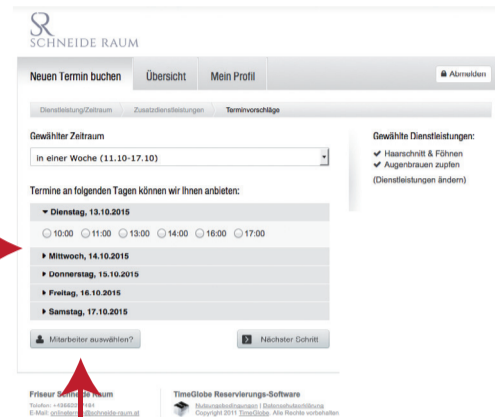


1. Gehen Sie auf www.schneide-raum.at und klicken Sie auf den Button „Online buchen“. Nun registrieren Sie sich, oder loggen sich mit Ihren bereits bestehenden Kundendaten ein.

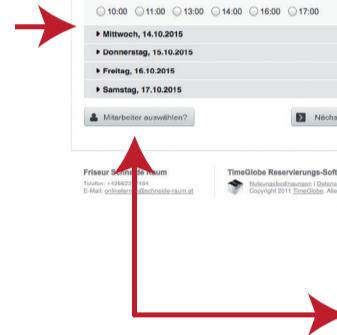
ANMELDUNG:



Sie sind neuer Kunde, bzw. registrieren sich das erste Mal bei uns? Dann erhalten Sie eine E-Mail von uns zur Bestätigung Ihrer Daten - bitte auf diese unbedingt reagieren (bestätigen), da Sie ansonsten den Termin nicht buchen können. Danke!



5. Mitarbeiterauswahl

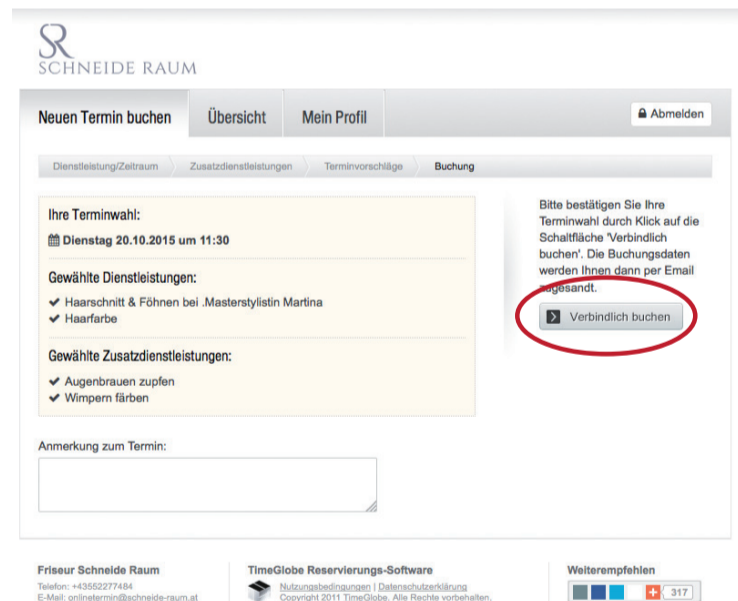


WICHTIG:

Sie möchten gerne einen Termin bei einem / einer bestimmten unserer Mitarbeiter/innen? Dann klicken Sie zuerst bitte auf „Mitarbeiter auswählen“, wählen diese/n aus und suchen Sie sich dann einen der vorgeschlagenen Termine aus.

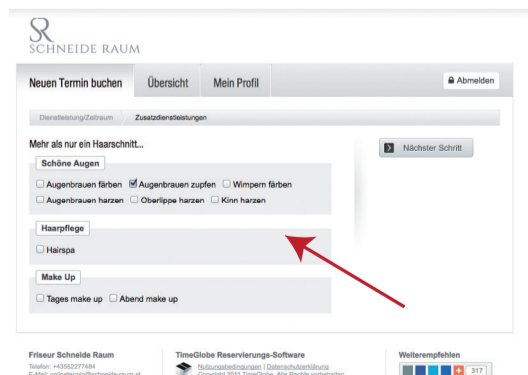
6. Nun ist es fast gescheit! Alles noch kurz überprüfen und auf „Verbindlich buchen“ klicken.

2. Im nächsten Schritt gelangen Sie auf unsere Dienstleistungen - bitte wählen Sie hier aus, welche Sie gerne in Anspruch nehmen wollen, z.B. Haarfarbe + Haarschnitt...



3. Klicken Sie den gewünschten Zeitraum Ihres Termines an.

4. Nun gelangen Sie auf die „Zusatzdienstleistungen“ - einfach mittels Klick Ihre Wünsche buchen.



Sie erhalten danach eine automatische Bestätigungs E-Mail und 26 Stunden vor dem Termin eine Erinnerung. Falls Sie den Termin nicht einhalten können, wäre das der richtige Zeitpunkt ihn zu verschieben bzw. zu stornieren. Ansonsten fallen Stornogebühren an.

Wir freuen uns auf Ihren Besuch,
Ihr Schneide Raum Team



schneide raum
www.schneide-raum.at

Alberweg 12
A-6800 Feldkirch

Telefon: +43 55227477
info@schneide-raum.at

Di/Mi/Fr 09:00 bis 19:00 Uhr
Do 09:00 bis 21:00 Uhr
Sa 09:00 bis 14:00 Uhr